

統計應用分析報告

106 年基隆市兩性犯罪概況分析

基隆市警察局會計室

中華民國 107 年 8 月

目 次

摘要·····	2
壹、前言·····	3
貳、刑案犯罪嫌疑犯分析·····	3
一、概況·····	3
二、嫌疑犯主要案類別·····	4
三、嫌疑犯教育程度·····	8
四、嫌疑犯職業·····	8
五、嫌疑犯年齡層別·····	9
參、結論與建議·····	15

摘要

106 年基隆市(以下簡稱本市)刑事案件嫌疑犯人數為 6,848 人,較 105 年 6,441 人增加 407 人(或 6.32%),其中男性 5,671 人占 82.81%、女性 1,177 人占 17.19%,性比例(男性人口對女性人口的比例,即每百女子所當男子數)為 481.82,亦即男性約為女性之 4.82 倍。

本文茲就本市刑事案件嫌疑犯人數、教育程度、職業、年齡層及主要犯罪等有關歷年犯罪之性別統計事項,編寫兩性犯罪概況分析。

壹、前言

1995 年聯合國第四屆世界婦女會議後，各國開始重視兩性在社經地位、資源分配等各領域之實質平權，藉由性別主流化六大工具：性別統計、性別預算、性別分析、性別機制、性別意識培力與性別影響評估，積極落實性別主流化政策。

爰此，政府統計資料分析時，應針對性別相關資訊，從具有性別意識之觀點來分析性別處境及現象，透過區分性別的統計資料呈現，瞭解不同性別者的社會處境，作為施政規劃、執行及評估政策參考依據。

本文茲就本市刑事案件嫌疑犯人數、教育程度、職業、年齡層及主要犯罪等有關歷年犯罪之性別統計事項，編寫兩性犯罪概況分析於后。

貳、刑案犯罪嫌疑犯分析

一、概況

刑事案件係指凡行為人觸犯普通刑法及特別刑法之案件；犯罪嫌疑犯則指經警察機關偵(調)查後，認定涉有犯罪嫌疑並經移送法辦之人，為犯罪加害人。106 年本市刑事案件嫌疑犯人數為 6,848 人，較 105 年 6,441 人增加 407 人(或 6.32%)，其中男性 5,671 人占 82.81%、女性 1,177 人占 17.19%，性比例(男性人口對女性人口的比例，即每百女子所當男子數)為 481.82，亦即男性約為女性之 4.82 倍。以犯罪人口率(每十萬人口中嫌疑犯人數)觀察，106 年平均每十萬人口中，嫌疑犯 1,841.95 人，較 105 年 1,730.97 人增加 110.98 人，近 5 年(102-106 年)本市警察機關查獲刑案嫌疑犯人數各年男女結構變化差異不大。(詳表 1)

表 1、基隆市歷年全般刑案嫌疑犯概況

年別	嫌疑犯人數(人)						犯罪 人口率 (人/十萬人口)
	總計	男	%	女	%	性比例 (女=100)	
102 年	5,424	4,538	83.67	886	16.33	512.19	1,442.42
103 年	6,522	5,457	83.67	1,065	16.33	512.39	1,743.87
104 年	6,764	5,649	83.52	1,115	16.48	506.64	1,815.40
105 年	6,441	5,409	83.98	1,032	16.02	524.13	1,730.97
106 年	6,848	5,671	82.81	1,177	17.19	481.82	1,841.95

資料來源：內政部警政署全球資訊網

說明：1. 性比例為每百名女性所當男子數(公式：男性人口／女性人口*100)。

2. 全般刑案係指全部刑事案件總數。

3. 犯罪人口率：每十萬人口嫌疑犯人數(公式：嫌疑犯人數／年中設籍人口數*100,000)。

二、嫌疑犯主要案類別

(一)依犯罪案類分：106 年本市犯罪指標案類（係指與治安直接關係之暴力犯罪、竊盜、一般恐嚇取財、一般傷害及詐欺案等）嫌疑犯人數計 1,739 人，占總嫌疑犯人數 2 成 5；歷年「暴力犯罪」案嫌疑犯人數約有 9 成為男性。(詳表 2)

(二)依嫌疑犯涉案類型分：以「毒品」2,297 人（占 33.54%）最多，較 105 年 2,084 人增加 213 人(或 10.22%)，「公共危險」1,070 人（占 15.63%）次之，「竊盜」629 人（占 9.19%）再次之。(詳表 3)

(三)依性別分：男性嫌疑犯涉案前 5 大類型分別為「毒品」2,016 人占 35.55%最多、「公共危險」992 人占 17.49%次之，其餘依序為「竊盜」(占 8.69%)、「詐欺」(占 6.88%)、「一般傷害」(占 6.31%)。另依女性嫌疑犯涉案類型結構來看，亦以「毒品」281 人占 23.87%為最多，其餘依序為「竊盜」11.55%、「賭博」(占 11.13%)、「詐欺」(占 11.05%)、「一般傷害」(占 8.24%)。(詳表 3、圖 1 及圖 2)

(四)觀察近 5 年(102-106 年)毒品嫌疑犯人數有逐年上升之趨勢，男女性涉案人數。(詳圖 3)

(五)依性比例(男性人口對女性人口的比例，即每百女子所當男子數)分：以「暴力犯罪」3,533.33 最高，「公共危險」1,271.79 次之，「毒品」717.44 再次之。(詳圖 4)

表 2、基隆市歷年刑案嫌疑犯概況—依案類別分

單位：人

年別	總計	犯罪指標案類								公共危險	占總嫌疑犯比率(%)	毒品	占總嫌疑犯比率(%)	其他
		計	占總嫌疑犯比率(%)	暴力犯罪	男性比率(%)	竊盜	詐欺	一般傷害	一般恐嚇取財					
102年	5,424	1,390	25.63	114	85.96	660	299	301	16	1,011	18.64	1,691	31.18	1,332
103年	6,522	1,472	22.57	109	89.91	705	321	320	17	1,517	23.26	1,878	28.79	1,655
104年	6,764	1,486	21.97	86	93.02	618	384	372	26	1,452	21.47	2,007	29.67	1,819
105年	6,441	1,610	25.00	79	94.94	566	543	395	27	1,346	20.90	2,084	32.36	1,401
106年	6,848	1,739	25.39	109	97.25	629	520	455	26	1,070	15.63	2,297	33.54	1,742

資料來源：內政部警政署全球資訊網

表 3、基隆市各案類刑案嫌疑犯性別概況

民國106年

案類別	總計 (人)	男性			女性		
		人數 (人)	排序	占總嫌疑犯比重(%)	人數 (人)	排序	占總嫌疑犯比重(%)
總計	6,848	5,671		82.81	1,177		17.19
暴力犯罪	109	106	9	97.25	3	10	2.75
竊盜	629	493	3	78.38	136	2	21.62
詐欺	520	390	4	75.00	130	4	25.00
一般妨害風化	71	60	10	84.51	11	9	15.49
駕駛過失	350	269	6	76.86	81	6	23.14
公共危險	1,070	992	2	92.71	78	7	7.29
一般傷害	455	358	5	78.68	97	5	21.32
妨害自由	219	178	8	81.28	41	8	18.72
毒品	2,297	2,016	1	87.77	281	1	12.23
賭博	354	223	7	62.99	131	3	37.01
其他	774	586		75.71	188		24.29

資料來源：內政部警政署全球資訊網

圖1、男性嫌疑犯涉案類型結構

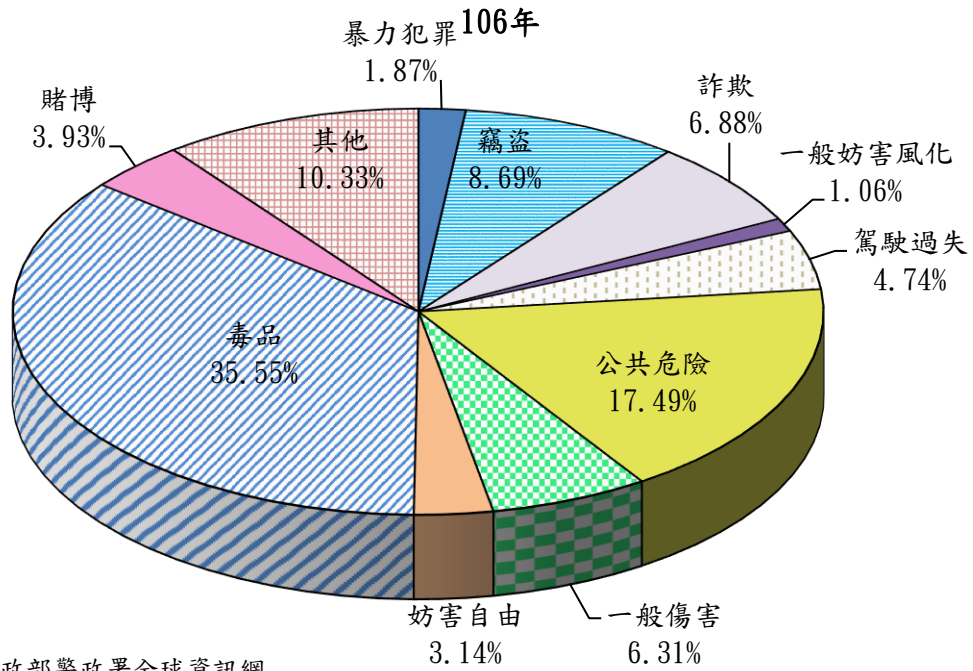


圖2、女性嫌疑犯涉案類型結構

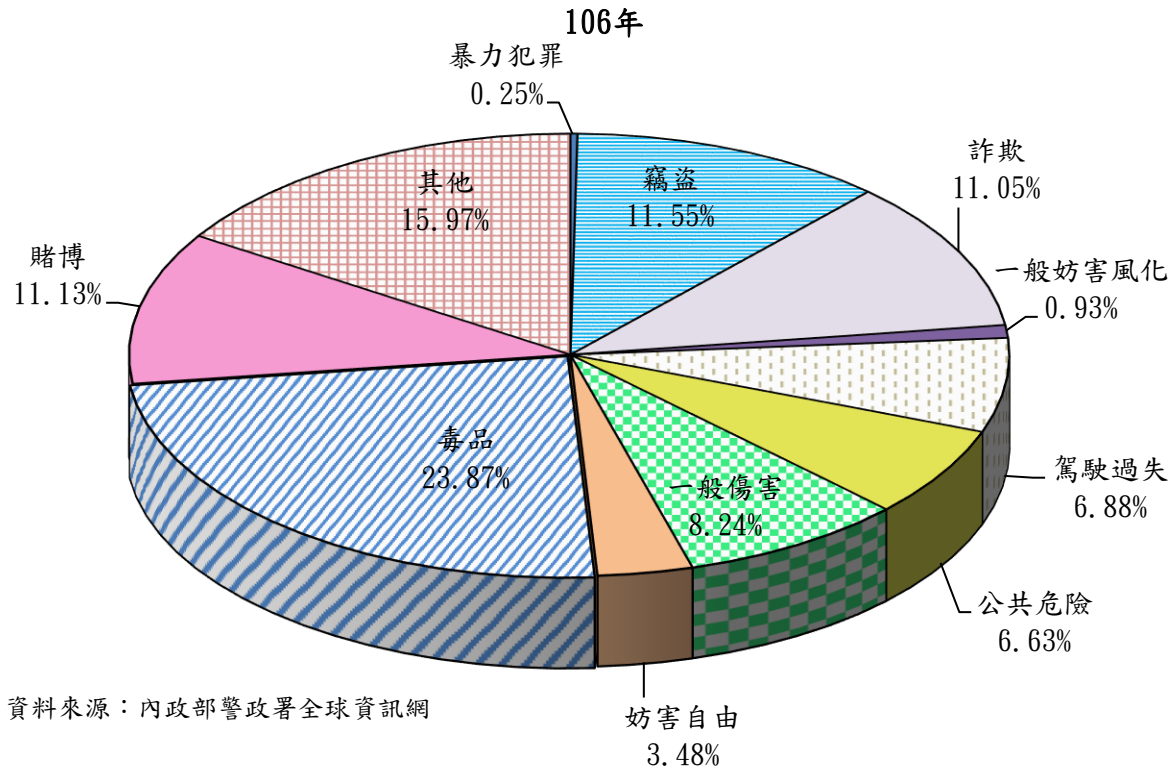
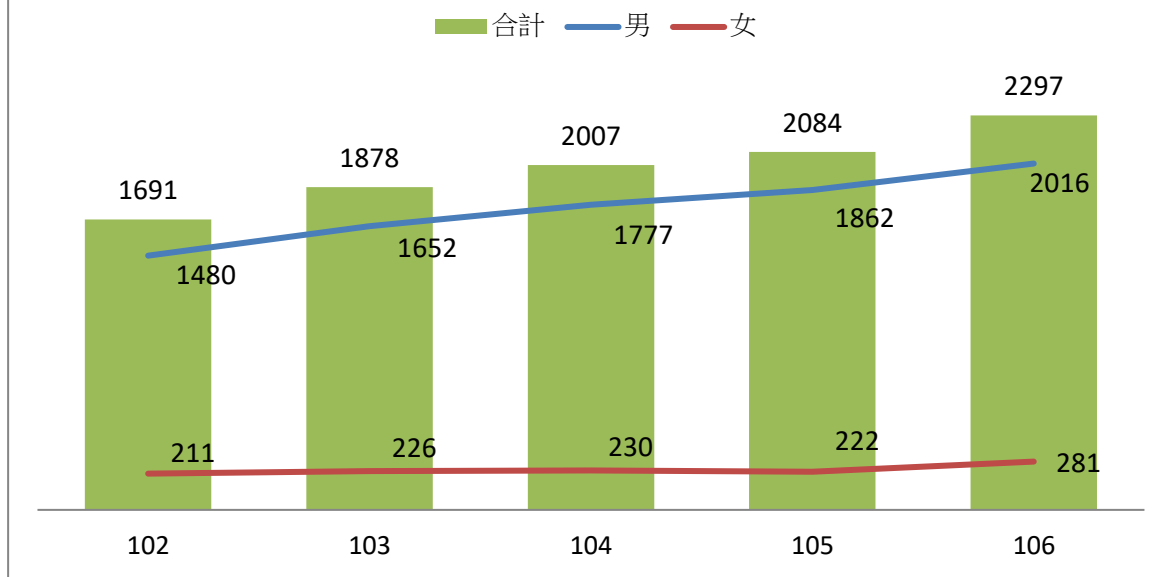
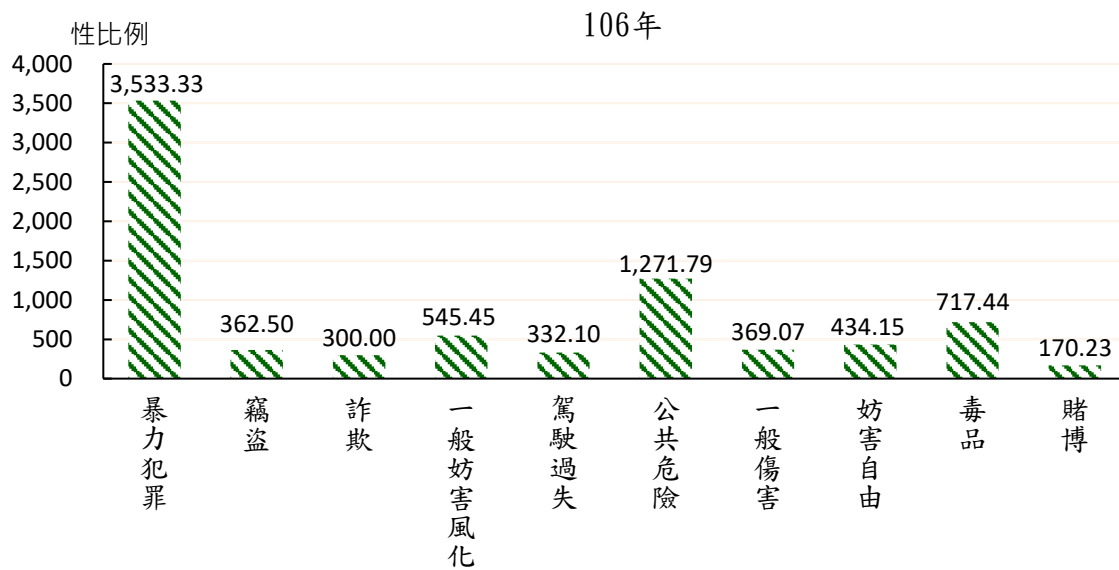


圖3、102年至106年毒品嫌疑犯-男性及女性



資料來源：內政部警政署全球資訊網

圖4、基隆市性比例—依案類別分



資料來源：內政部警政署全球資訊網

三、嫌疑犯教育程度

(一)依嫌疑犯教育程度分：以高中(職)5,127 人最多占 74.87%，國中 1,143 人占 16.69%次之，大專 360 人占 5.26%再次之。(詳表 4)

(二)男、女性嫌疑犯人數按教育程度排序前三名皆依序為高中(職)、國中及大專，兩性無顯著差異。(詳表 4)

表 4、基隆市全般刑案嫌疑犯教育程度

單位：人

年別	總計	不識字	自修	國小	國中	高中(職)	大專	研究所	其他 (含不詳)
性別合計									
102年	5,424	27	3	427	2,561	2,062	326	10	8
103年	6,522	32	6	381	3,068	2,506	512	15	2
104年	6,764	17	8	368	2,338	3,476	474	17	66
105年	6,441	20	—	303	1,427	4,191	462	9	29
106年	6,848	18	5	174	1,143	5,127	360	13	8
男性									
102年	4,538	13	—	321	2,199	1,729	264	7	5
103年	5,457	15	3	267	2,658	2,081	421	11	1
104年	5,649	13	4	275	2,008	2,895	380	16	58
105年	5,409	5	—	222	1,201	3,574	377	8	22
106年	5,671	5	4	102	949	4,313	281	10	7
女性									
102年	886	14	3	106	362	333	62	3	3
103年	1,065	17	3	114	410	425	91	4	1
104年	1,115	4	4	93	330	581	94	1	8
105年	1,032	15	—	81	226	617	85	1	7
106年	1,177	13	1	72	194	814	79	3	1

資料來源：內政部警政署全球資訊網

四、嫌疑犯職業

(一)依嫌疑犯職業別分：以基層技術工及勞力工 2,003 人最多占 29.25%，無職者 1,702 人占 24.85%次之，服務(不含保全)工作人員 1,166 人占 17.03%再次之。(詳表 5)

(二)依性別分：男性嫌疑犯職業別以基層技術工及勞力工 1,901 人最多占 33.52%、無職者 1,220 人占 21.51%次之、服務(不含保全)工作人員 816 人占 14.39%再次之；女性以無職者 482 人最多占 40.95%、服務(不含保全)工作人員 350 人占 29.74%次之、基層技術工及勞力工 102 人占 8.67%再次之，兩性嫌疑犯職業別差異不大。(詳表 5)

五、嫌疑犯年齡層別

(一)依警政統計分嫌疑犯年齡層：兒童(未滿 12 歲)、少年(12 歲以上 18 歲未滿)、青年(18 歲以上 24 歲未滿)及成年(24 歲以上)。

(二)106 年本市刑事案件嫌疑犯 6,848 人，其中兒童嫌疑犯 11 人，占 0.16%;少年嫌疑犯 316 人，占 4.61%;青年嫌疑犯 951 人，占 13.89%、成年嫌疑犯 5,570 人，占 81.34%。(詳表 6)

(三)按年齡層別觀察犯罪人口率：106 年本市以青年(18-23 歲) 3,123.87 人最高；其次為成年(24 歲以上) 1,930.67 人及少年(12-17 歲) 1,406.98 人再次之。將 106 年與 102 年犯罪人口率比較，除兒童(0-11 歲)為減少外，其餘為增加，尤以青年部分逐年遞增，每十萬人口增加 1,412.51 人最多。(詳表 6)

(四)按兒童嫌疑犯及少年嫌疑犯概況分析

表 5、基隆市全般刑案嫌疑犯職業別

單位：人

職業別	102年	103年	104年	105年	106年
性別合計	5,424	6,522	6,764	6,441	6,848
民意代表、主管及經理人員	42	84	191	124	103
專業人員	34	38	54	56	212
技術員及助理專業人員	29	31	32	46	41
事務支援人員	11	44	36	35	38
服務(不含保全)工作人員	564	614	670	862	1,166
銷售及展示工作人員	223	257	244	52	37
農、林、漁、牧業生產人員	24	23	45	42	39
保安服務工作人員(含軍人)	51	76	80	76	92
技藝(技術)有關工作人員	839	900	687	1,024	659
駕駛及移運設備操作人員	170	207	248	282	254
駕駛及移運操作除外之機械	23	11	10	9	12
基層技術工及勞力工	1,083	1,444	1,916	1,606	2,003
學生	297	267	296	275	302
無職	1,965	2,420	2,171	1,602	1,702
其他(含不詳)	69	106	84	350	188
男性	4,538	5,457	5,649	5,409	5,671
民意代表、主管及經理人員	37	66	163	104	83
專業人員	22	28	35	41	146
技術員及助理專業人員	23	27	25	38	29
事務支援人員	6	31	23	28	31
服務(不含保全)工作人員	379	421	463	615	816
銷售及展示工作人員	150	190	173	29	27
農、林、漁、牧業生產人員	21	23	44	41	38
保安服務工作人員(含軍人)	51	76	80	75	90
技藝(技術)有關工作人員	806	866	656	982	639
駕駛及移運設備操作人員	169	204	247	276	252
駕駛及移運操作除外之機械	20	10	9	9	12
基層技術工及勞力工	1,003	1,359	1,779	1,539	1,901
學生	242	226	243	230	248
無職	1,557	1,834	1,642	1,138	1,220
其他(含不詳)	52	96	67	264	139
女性	886	1,065	1,115	1,032	1,177
民意代表、主管及經理人員	5	18	28	20	20
專業人員	12	10	19	15	66
技術員及助理專業人員	6	4	7	8	12
事務支援人員	5	13	13	7	7
服務(不含保全)工作人員	185	193	207	247	350
銷售及展示工作人員	73	67	71	23	10
農、林、漁、牧業生產人員	3	-	1	1	1
保安服務工作人員(含軍人)	-	-	-	1	2
技藝(技術)有關工作人員	33	34	31	42	20
駕駛及移運設備操作人員	1	3	1	6	2
駕駛及移運操作除外之機械	3	1	1	-	-
基層技術工及勞力工	80	85	137	67	102
學生	55	41	53	45	54
無職	408	586	529	464	482
其他(含不詳)	17	10	17	86	49

資料來源：內政部警政署全球資訊網

表 6、基隆市全般刑案嫌疑犯概況—按年齡層分

年別	兒童 (0-11歲) (人)	犯罪 人口率 (人/10萬人口)	少年 (12-17歲) (人)	犯罪 人口率 (人/10萬人口)	青年 (18-23歲) (人)	犯罪 人口率 (人/10萬人口)	成年 (24歲以上) (人)	犯罪 人口率 (人/10萬人口)
102年	21	63.64	380	1,315.79	559	1,711.36	4,464	1,585.85
103年	13	41.14	380	1,399.48	615	1,891.35	5,514	1,950.32
104年	16	52.05	331	1,305.69	762	2,374.02	5,655	1,988.36
105年	11	36.08	281	1,179.58	872	2,775.96	5,277	1,842.65
106年	11	36.21	316	1,406.98	951	3,123.87	5,570	1,930.67

資料來源：內政部警政署全球資訊網

說明：犯罪人口率：每10萬人口嫌疑犯人數。

1. 兒童嫌疑犯

(1)106 年本市男性兒童嫌疑犯 9 人，較 105 年 7 人增加 2 人(或 28.57%)，涉案類型以竊盜 5 人最多，占 55.56%、一般妨害風化 4 人占 44.44%次之。(詳表 7)

(2)106 年本市女性兒童嫌疑犯計 2 人，較 105 年 4 人減少 2 人(-50%)，涉案類型以竊盜 1 人最多，占 50%、一般妨害風化 1 人占 50%次之。(詳表 8)

(3)觀察近 5 年各案件發生總數，除 102 年以外，本市無論男、女性兒童嫌疑人主要犯罪類型均以「竊盜」最多。(詳表 7 及表 8)

表 7、基隆市兒童嫌疑犯主要涉案概況-男性

案件別	單位：人				
	102年	103年	104年	105年	106年
總計	18	8	15	7	9
竊盜	13	6	9	4	5
暴力犯罪	-	-	1	-	-
詐欺	-	-	2	-	-
一般妨害風化	4	-	2	-	4
駕駛過失	-	-	-	-	-
公共危險	-	-	-	-	-
一般傷害	-	2	-	2	-
妨害自由	1	-	-	-	-
毒品	-	-	-	-	-
賭博	-	-	-	-	-
其他	-	-	1	1	-

資料來源：內政部警政署全球資訊網

說明：一般妨害風化係指妨害風化及性交猥褻。

表 8、基隆市兒童嫌疑犯主要涉案概況-女性

案件別	單位：人				
	102年	103年	104年	105年	106年
總計	3	5	1	4	2
竊盜	-	5	1	3	1
暴力犯罪	-	-	-	-	-
詐欺	-	-	-	-	-
一般妨害風化	2	-	-	-	1
駕駛過失	-	-	-	-	-
公共危險	-	-	-	-	-
一般傷害	-	-	-	-	-
妨害自由	-	-	-	-	-
毒品	-	-	-	-	-
賭博	-	-	-	-	-
其他	1	-	-	1	-

資料來源：內政部警政署全球資訊網

說明：一般妨害風化係指妨害風化及性交猥褻。

2. 少年嫌疑犯

(1)106 年本市男性少年嫌疑犯計 269 人，較 105 年 239 人增加 30 人（或 12.55%），涉案類型以竊盜 64 人最多，占 23.79%、毒品 44 人占 16.36%次之、詐欺 32 人占 11.90%再次之。（詳表 9 及圖 5）

(2)106 年本市女性少年嫌疑犯計 47 人，較 105 年 42 人增加 5 人（或 11.90%），涉案類型以一般傷害 8 人最多，占 17.02%、毒品 7 人占 14.89%次之、竊盜、詐欺和妨害自由各 5 人各占 10.64%再次之。（詳表 10 及圖 6）

(3)觀察近 5 年各案件發生總數，男性少年嫌疑人主要以「竊盜」為主，女性主要則以「一般傷害」為主，無論男、女性少年嫌疑人其次犯罪類型均以「毒品」最多，兩性少年嫌疑犯主要犯罪類型差異不大。（詳表 10 及圖 6）

表 9、基隆市少年嫌疑犯主要涉案概況-男性

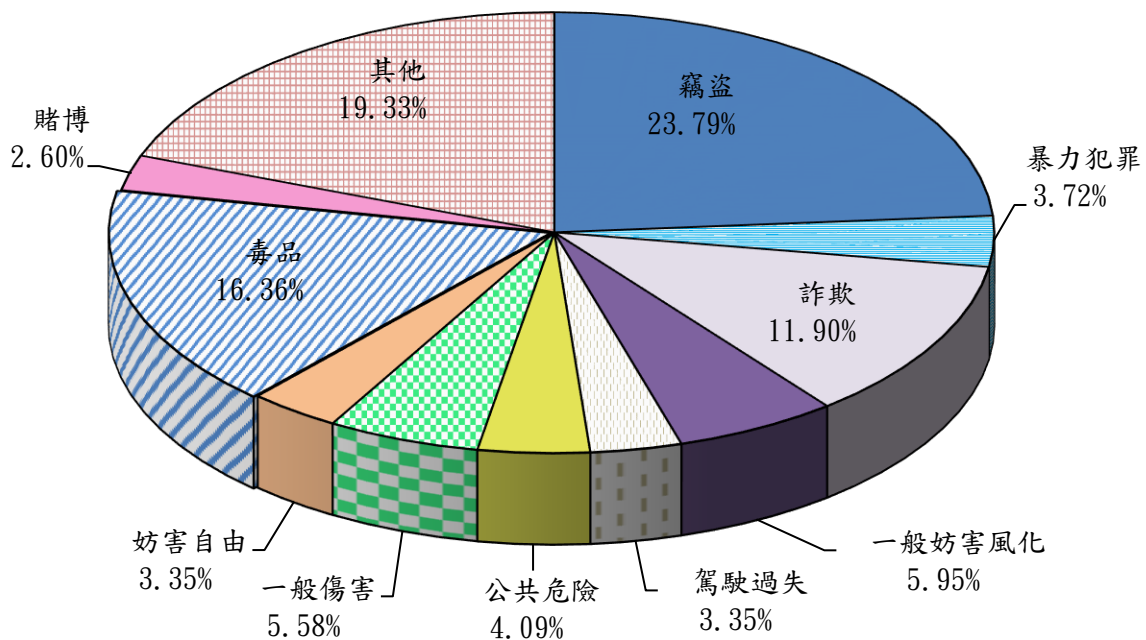
單位：人

案件別	102年	103年	104年	105年	106年
總計	314	331	274	239	269
竊盜	93	84	54	50	64
暴力犯罪	17	23	11	5	10
詐欺	30	23	22	44	32
一般妨害風化	44	24	23	29	16
駕駛過失	3	2	7	5	9
公共危險	8	13	11	10	11
一般傷害	31	53	28	32	15
妨害自由	4	13	7	5	9
毒品	49	58	58	35	44
賭博	-	1	4	4	7
其他	35	37	49	20	52

資料來源：內政部警政署全球資訊網

說明：一般妨害風化係指妨害風化及性交猥褻。

圖5、少年嫌疑犯涉案類型結構—男性
106年



資料來源：內政部警政署全球資訊網

表 10、基隆市少年嫌疑犯主要涉案概況-女性

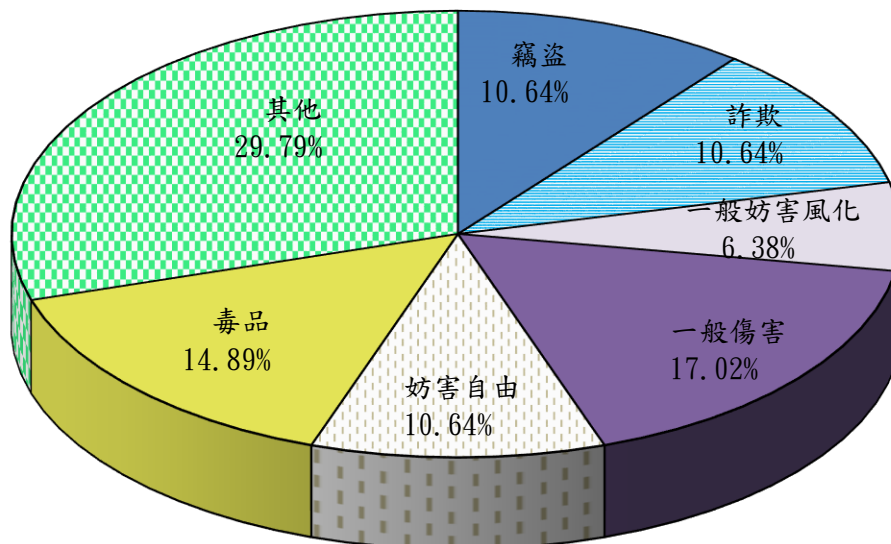
單位：人

案件別	102年	103年	104年	105年	106年
總計	66	49	57	42	47
竊盜	27	18	8	9	5
暴力犯罪	6	1	-	-	-
詐欺	3	3	4	6	5
一般妨害風化	7	5	1	1	3
駕駛過失	-	1	-	2	-
公共危險	1	-	1	1	-
一般傷害	6	-	4	1	8
妨害自由	2	1	2	-	5
毒品	8	17	24	16	7
賭博	1	-	-	-	-
其他	5	3	13	6	14

資料來源：內政部警政署全球資訊網

說明：一般妨害風化係指妨害風化及性交猥褻。

圖6、少年嫌疑犯涉案類型結構-女性
106年



資料來源：內政部警政署全球資訊網

參、結論與建議

一、結論

- (一)近 5 年(102-106 年)本市刑案嫌疑犯人數平均每年約 6 千人，以 106 年 6,848 人最多，而各年男女結構變化差異不大，男性約占 8 成 3，男性約為女性之 4.82 倍。
- (二)106 年本市嫌疑犯涉案類型，以「毒品」2,297 人（占 33.54%）最多，「公共危險」1,070 人（占 15.63%）次之，「竊盜」629 人（占 9.19%）再次之，由性別分析，106 年本市男女嫌疑犯也以「毒品」為最大宗。
- (三)按年齡層別觀察犯罪人口率，106 年本市以青年（18-23 歲）3,123.87 人最高；其次為成年（24 歲以上）1,930.67 人及少年（12-17 歲）1,406.98 人再次之。將 106 年與 102 年犯罪人口率比較，除兒童（0-11 歲）為減少外，其餘為增加，尤以青年部分逐年遞增，每十萬人口增加 1,412.51 人最多。

二、建議

106 年本市嫌疑犯涉案類型，以「毒品」為最大宗且有逐年增加之趨勢，建議應持續積極查緝毒品，除目前已針對社區、社團執行反毒宣導外，更應擴及關注勞工及無職者，在人群聚集的公共場所、各工會及工廠等處，進行宣導及文宣發放；至於青少年及學生部分，有鑑於反毒教育應向下紮根，故加強校園預防犯罪宣導工作，至關重要，舉凡與學校協力合作建立聯繫宣導管道，以強化青少年有效抵制毒品，杜絕毒害誘因，並深入了解青少年放學後從事課外活動的場所，及建請學校邀請曾遭毒品危害者，以過來人的身分與青少年做經驗分享，使能深刻感受毒品對身心健康的戕害。

警方更要秉持以人為中心，追緝毒品源頭，以量為目標，致力消弭毒品，務使藏身在各處的販毒者無所遁形；而每個躲在角落無助的吸毒者，都能有隨時可向警方尋求協助的管道，以保障國民身心健全，進而建立安全祥和的社會。