

# 107 年基隆市兩性犯罪概況分析專題報告

基隆市警察局會計室

中華民國 108 年 7 月

# 目 次

摘要·····	2
壹、前言·····	3
貳、刑案犯罪嫌疑犯分析·····	3
一、概況·····	3
二、嫌疑犯主要案類別·····	4
三、嫌疑犯教育程度·····	8
四、嫌疑犯職業·····	8
五、嫌疑犯年齡層別·····	9
參、結論與建議·····	15

## 摘要

107 年基隆市(以下簡稱本市)刑事案件嫌疑犯人數為 6,914 人，較 106 年 6,848 人增加 66 人(或 0.96%)，其中男性 5,599 人(占 80.98%)、女性 1,315 人(占 19.02%)，性比例(男性人口對女性人口的比例，即每百女子所當男子數)為 425.78，亦即男性約為女性之 4.26 倍。

本文茲就本市刑事案件嫌疑犯人數、教育程度、職業、年齡層及主要犯罪等有關歷年犯罪之性別統計事項，編寫兩性犯罪概況分析。

## 壹、前言

1995 年聯合國第四屆世界婦女會議後，各國開始重視兩性在社經地位、資源分配等各領域之實質平權，藉由性別主流化六大工具：性別統計、性別預算、性別分析、性別機制、性別意識培力與性別影響評估，積極落實性別主流化政策。

爰此，政府統計資料分析時，應針對性別相關資訊，從具有性別意識之觀點來分析性別處境及現象，透過區分性別的統計資料呈現，瞭解不同性別者的社會處境，作為施政規劃、執行及評估政策參考依據。

本文茲就本市刑事案件嫌疑犯人數、教育程度、職業、年齡層及主要犯罪等有關歷年犯罪之性別統計事項，編寫兩性犯罪概況分析於后。

## 貳、刑案犯罪嫌疑犯分析

### 一、概況

刑事案件係指凡行為人觸犯普通刑法及特別刑法之案件；犯罪嫌疑犯則指經警察機關偵(調)查後，認定涉有犯罪嫌疑並經移送法辦之人，為犯罪加害人。107 年本市刑事案件嫌疑犯人數為 6,914 人，較 106 年 6,848 人增加 66 人(或 0.96%)，其中男性 5,599 人(占 80.98%)、女性 1,315 人(占 19.02%)，性比例(男性人口對女性人口的比例，即每百女子所當男子數)為 425.78，亦即男性約為女性之 4.26 倍。以犯罪人口率(每十萬人口中嫌疑犯人數)觀察，107 年平均每十萬人口中，嫌疑犯 1,864.58 人，較 106 年 1,841.95 人增加 22.63 人，近 5 年(103-107 年)本市警察機關查獲刑案嫌疑犯人數各年男女結構變化差異不大。(詳表 1)

表 1、基隆市歷年全般刑案嫌疑犯概況

年別	嫌疑犯人數(人)						犯罪 人口率 (人/十萬人口)
	總計	男	%	女	%	性比例 (女=100)	
103年	6,522	5,457	83.67	1,065	16.33	512.39	1,743.87
104年	6,764	5,649	83.52	1,115	16.48	506.64	1,815.40
105年	6,441	5,409	83.98	1,032	16.02	524.13	1,730.97
106年	6,848	5,671	82.81	1,177	17.19	481.82	1,841.95
107年	6,914	5,599	80.98	1,315	19.02	425.78	1,864.58

資料來源：內政部警政署全球資訊網

說明：1. 性比例為每百名女子所當男子數(公式：男性人口／女性人口\*100)。

2. 全般刑案係指全部刑事案件總數。

3. 犯罪人口率：每十萬人口嫌疑犯人數(公式：嫌疑犯人數／年中設籍人口數\*100,000)。

## 二、嫌疑犯主要案類別

- (一)依犯罪案類別分：107 年本市犯罪指標案類（係指與治安直接關係之暴力犯罪、竊盜、一般恐嚇取財、一般傷害及詐欺案等）嫌疑犯人數計 1,692 人，占總嫌疑犯人數 24.47%；歷年「暴力犯罪」嫌疑犯人數約有 9 成為男性。（詳表 2）
- (二)依嫌疑犯涉案類型分：以「毒品」2,092 人（占 30.26%）最多，較 106 年 2,297 人減少 205 人（或-8.92%），「公共危險」1,113 人（占 16.10%）次之，「詐欺」570 人（占 8.24%）再次之。（詳表 3）
- (三)依性別分：男性嫌疑犯涉案前 5 大類型分別為「毒品」1,843 人（占 32.92%）最多、「公共危險」998 人（占 17.82%）次之，其餘依序為「詐欺」（占 7.14%）、「竊盜」（占 7.05%）、「一般傷害」（占 6.93%）。另依女性嫌疑犯涉案類型結構來看，亦以「毒品」249 人（占 18.94%）最多、「詐欺」170 人（占 12.93%）次之，其餘依序為「竊盜」（占 9.66%）、「公共危險」（占 8.75%）、「一般傷害」（占 7.22%）。（詳表 3、圖 1 及圖 2）
- (四)觀察近 5 年(103-107 年)毒品嫌疑犯人數占總嫌疑犯比率最多，男女性涉案人數。（詳表 2 及圖 3）
- (五)依性比例(男性人口對女性人口的比例，即每百女子所當男子數)

分：以「暴力犯罪」1,175.00 最高，「一般妨害風化」942.86 次之，「公共危險」867.83 再次之。（詳圖 4）

表 2、基隆市歷年刑案嫌疑犯概況—依案類別分

單位：人

年別	總計	犯罪指標案類												其他
		計	占總嫌疑犯比率(%)	暴力犯罪	男性比率(%)	竊盜	詐欺	一般傷害	一般恐嚇取財	公共危險	占總嫌疑犯比率(%)	毒品	占總嫌疑犯比率(%)	
103年	6,522	1,472	22.57	109	89.91	705	321	320	17	1,517	23.26	1,878	28.79	1,655
104年	6,764	1,486	21.97	86	93.02	618	384	372	26	1,452	21.47	2,007	29.67	1,819
105年	6,441	1,610	25.00	79	94.94	566	543	395	27	1,346	20.90	2,084	32.36	1,401
106年	6,848	1,739	25.39	109	97.25	629	520	455	26	1,070	15.63	2,297	33.54	1,742
107年	6,914	1,692	24.47	102	92.16	522	570	483	15	1,113	16.10	2,092	30.26	2,017

資料來源：內政部警政署全球資訊網

表 3、基隆市各案類刑案嫌疑犯性別概況

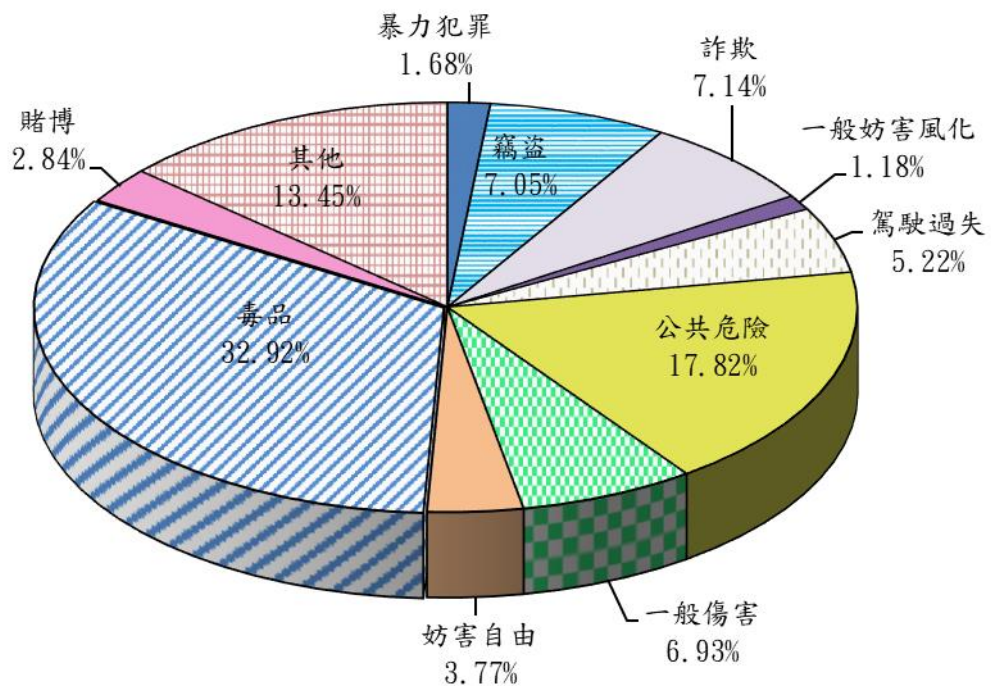
民國107年

案類別	總計 (人)	男性			女性		
		人數 (人)	排序	占總嫌疑犯比重 (%)	人數 (人)	排序	占總嫌疑犯比重 (%)
總計	6,914	5,599		80.98	1,315		19.02
暴力犯罪	102	94	9	92.16	8	9	7.84
竊盜	522	395	4	75.67	127	3	24.33
詐欺	570	400	3	70.18	170	2	29.82
一般妨害風化	73	66	10	90.41	7	10	9.59
駕駛過失	372	292	6	78.49	80	7	21.51
公共危險	1,113	998	2	89.67	115	4	10.33
一般傷害	483	388	5	80.33	95	5	19.67
妨害自由	240	211	7	87.92	29	8	12.08
毒品	2,092	1,843	1	88.10	249	1	11.90
賭博	242	159	8	65.70	83	6	34.30
其他	1,105	753		68.14	352		31.86

資料來源：內政部警政署全球資訊網

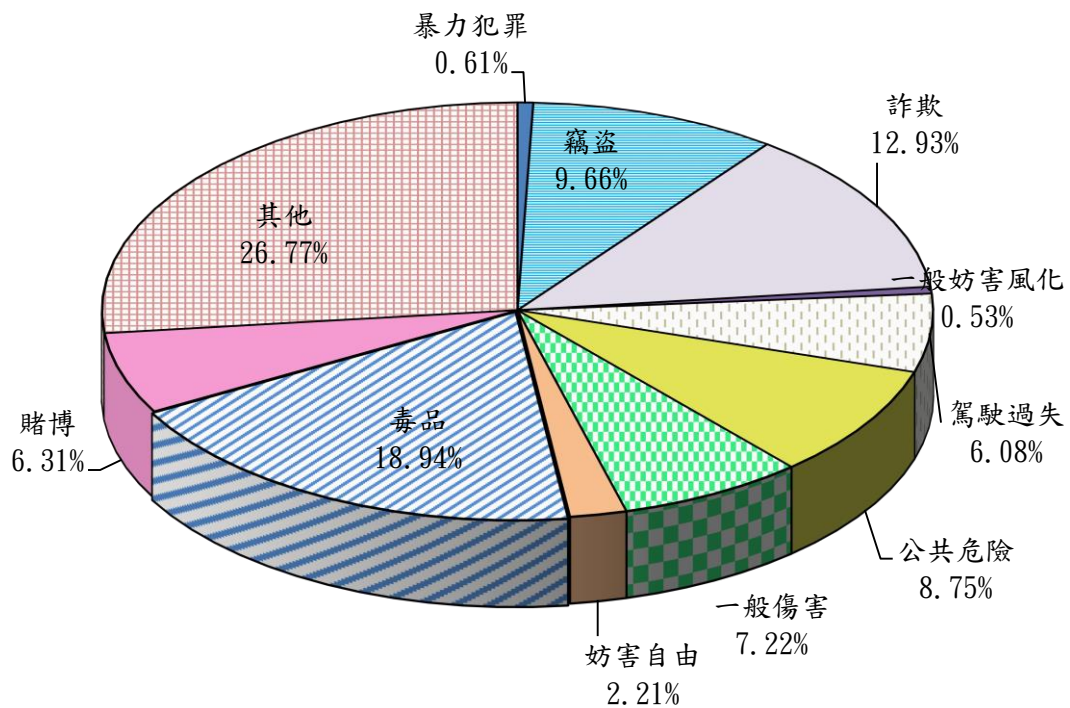
說明：一般妨害風化係指妨害風化及性交猥褻。

圖1、男性嫌疑犯涉案類型結構  
107年

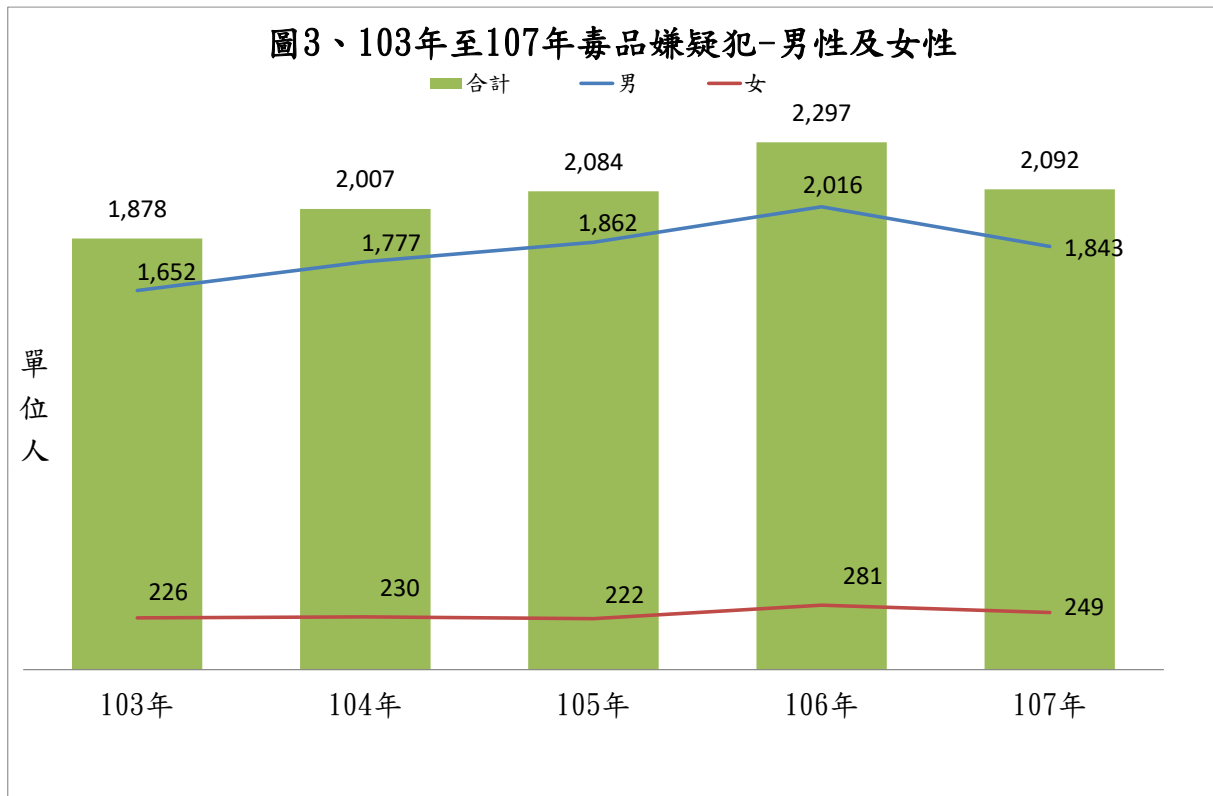


資料來源：內政部警政署全球資訊網

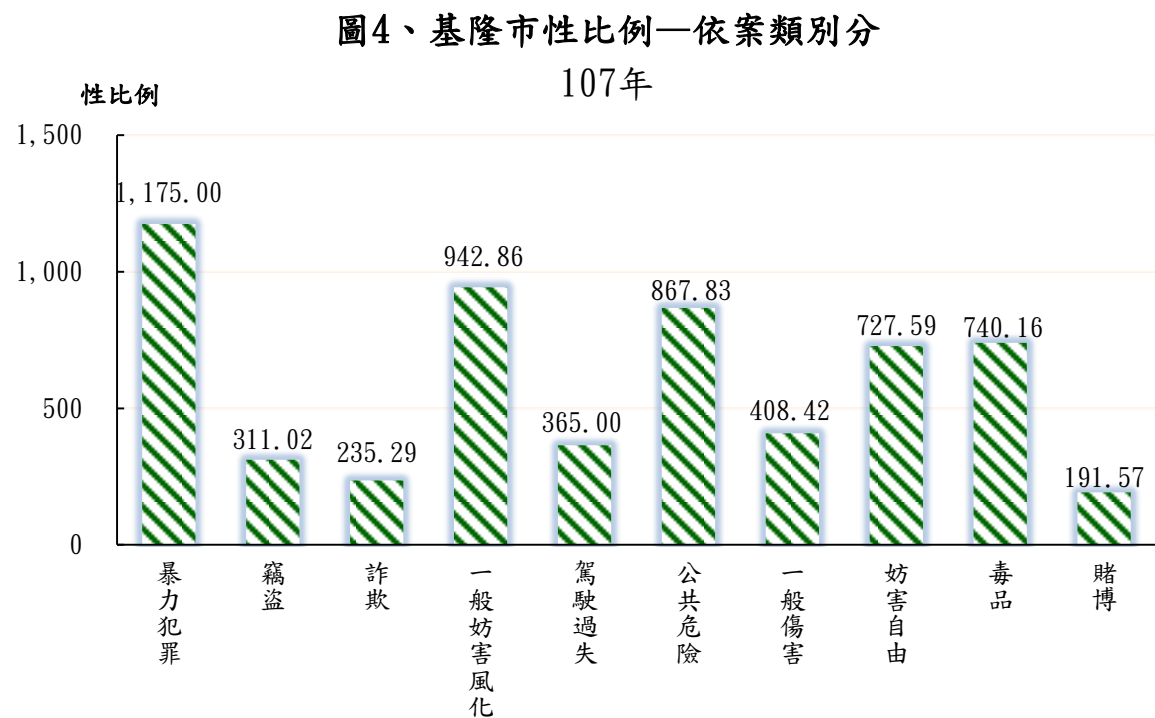
圖2、女性嫌疑犯涉案類型結構  
107年



資料來源：內政部警政署全球資訊網



資料來源：內政部警政署全球資訊網



資料來源：內政部警政署全球資訊網

說明：性比例為每百名女子所當男子數(公式：男性人口／女性人口\*100)。

### 三、嫌疑犯教育程度

(一)依嫌疑犯教育程度分：以高中(職)4,632 人 (占 66.99%)最多，國中 1,714 人(占 24.79%)次之，大專 364 人(占 5.26%)再次之。(詳表 4)

(二)男、女性嫌疑犯人數按教育程度排序前三名皆依序為高中(職)、國中及大專，兩性無顯著差異。(詳表 4)

表 4、基隆市全般刑案嫌疑犯教育程度

單位：人

年別	總計	不識字	自修	國小	國中	高中 (職)	大專	研究所	其他 (含不詳)
性別合									
103年	6,522	32	6	381	3,068	2,506	512	15	2
104年	6,764	17	8	368	2,338	3,476	474	17	66
105年	6,441	20	—	303	1,427	4,191	462	9	29
106年	6,848	18	5	174	1,143	5,127	360	13	8
107年	6,914	6	17	157	1,714	4,632	364	13	11
男性									
103年	5,457	15	3	267	2,658	2,081	421	11	1
104年	5,649	13	4	275	2,008	2,895	380	16	58
105年	5,409	5	—	222	1,201	3,574	377	8	22
106年	5,671	5	4	102	949	4,313	281	10	7
107年	5,599	2	7	89	1,410	3,801	270	12	8
女性									
103年	1,065	17	3	114	410	425	91	4	1
104年	1,115	4	4	93	330	581	94	1	8
105年	1,032	15	—	81	226	617	85	1	7
106年	1,177	13	1	72	194	814	79	3	1
107年	1,315	4	10	68	304	831	94	1	3

資料來源：內政部警政署全球資訊網

### 四、嫌疑犯職業

(一)依嫌疑犯職業別分：以基層技術工及勞力工 2,076 人 (占 30.03%)最多，無職者 1,661 人(占 24.02%)次之，服務(不含保全)工作人員

1,294 人(占 18.72%)再次之。(詳表 5)

(二)依性別分：男性嫌疑犯職業別以基層技術工及勞力工 1,908 人(占 34.08%)最多、無職者 1,092 人(占 19.5%)次之、服務(不含保全)工作人員 923 人(占 16.49%)再次之；女性以無職者 569 人(占 43.27%)最多、服務(不含保全)工作人員 371 人(占 28.21%)次之、基層技術工及勞力工 168 人(占 12.78%)再次之，兩性嫌疑犯職業別差異不大。(詳表 5)

## 五、嫌疑犯年齡層別

(一)警政統計嫌疑犯年齡層分類：兒童(未滿 12 歲)、少年(12 歲以上 18 歲未滿)、青年(18 歲以上 24 歲未滿)及成年(24 歲以上含不詳)。

(二)107 年本市刑事案件嫌疑犯 6,914 人，其中兒童嫌疑犯 5 人(占 0.07%)；少年嫌疑犯 229 人(占 3.31%)；青年嫌疑犯 826 人(占 11.95%)、成年嫌疑犯 5,854 人(占 84.67%)。(詳表 6)

(三)按年齡層別觀察犯罪人口率：107 年本市以青年(18-23 歲) 2,779.13 人最高；其次為成年(24 歲以上含不詳) 2,016.60 人及少年(12-17 歲) 1,106.31 再次之，將 107 年與 106 年犯罪人口率比較，除成年(24 歲以上含不詳)為增加外，其餘為減少。(詳表 6)

表 5、基隆市全般刑案嫌疑犯職業別

單位：人

職業別	103年	104年	105年	106年	107年
<b>性別合計</b>	6,522	6,764	6,441	6,848	6,914
民意代表、主管及經理人員	84	191	124	103	98
專業人員	38	54	56	212	206
技術員及助理專業人員	31	32	46	41	45
事務支援人員	44	36	35	38	25
服務(不含保全)工作人員	614	670	862	1,166	1,294
銷售及展示工作人員	257	244	52	37	26
農、林、漁、牧業生產人員	23	45	42	39	50
保安服務工作人員(含軍人)	76	80	76	92	110
技藝(技術)有關工作人員	900	687	1,024	659	727
駕駛及移運設備操作人員	207	248	282	254	288
駕駛及移運操作除外之機械	11	10	9	12	2
基層技術工及勞力工	1,444	1,916	1,606	2,003	2,076
學生	267	296	275	302	240
無職	2,420	2,171	1,602	1,702	1,661
其他(含不詳)	106	84	350	188	66
<b>男性</b>	5,457	5,649	5,409	5,671	5,599
民意代表、主管及經理人員	66	163	104	83	77
專業人員	28	35	41	146	167
技術員及助理專業人員	27	25	38	29	25
事務支援人員	31	23	28	31	17
服務(不含保全)工作人員	421	463	615	816	923
銷售及展示工作人員	190	173	29	27	20
農、林、漁、牧業生產人員	23	44	41	38	49
保安服務工作人員(含軍人)	76	80	75	90	103
技藝(技術)有關工作人員	866	656	982	639	695
駕駛及移運設備操作人員	204	247	276	252	280
駕駛及移運操作除外之機械	10	9	9	12	2
基層技術工及勞力工	1,359	1,779	1,539	1,901	1,908
學生	226	243	230	248	195
無職	1,834	1,642	1,138	1,220	1,092
其他(含不詳)	96	67	264	139	46
<b>女性</b>	1,065	1,115	1,032	1,177	1,315
民意代表、主管及經理人員	18	28	20	20	21
專業人員	10	19	15	66	39
技術員及助理專業人員	4	7	8	12	20
事務支援人員	13	13	7	7	8
服務(不含保全)工作人員	193	207	247	350	371
銷售及展示工作人員	67	71	23	10	6
農、林、漁、牧業生產人員	-	1	1	1	1
保安服務工作人員(含軍人)	-	-	1	2	7
技藝(技術)有關工作人員	34	31	42	20	32
駕駛及移運設備操作人員	3	1	6	2	8
駕駛及移運操作除外之機械	1	1	-	-	-
基層技術工及勞力工	85	137	67	102	168
學生	41	53	45	54	45
無職	586	529	464	482	569
其他(含不詳)	10	17	86	49	20

資料來源：內政部警政署全球資訊網

表 6、基隆市全般刑案嫌疑犯概況—按年齡層分

年別	兒童 (0-11歲) (人)	犯罪 人口率 (人/十萬人口)	少年 (12-17歲) (人)	犯罪 人口率 (人/十萬人口)	青年 (18-23歲) (人)	犯罪 人口率 (人/十萬人口)	成年 (24歲以上 含不詳) (人)	犯罪 人口率 (人/十萬人口)
103年	13	41.14	380	1,399.48	615	1,891.35	5,514	1,950.32
104年	16	52.05	331	1,305.69	762	2,374.02	5,655	1,988.36
105年	11	36.08	281	1,179.58	872	2,775.96	5,277	1,842.65
106年	11	36.21	316	1,406.98	951	3,123.87	5,570	1,930.67
107年	5	16.21	229	1,106.31	826	2,779.13	5,854	2,016.60

資料來源：內政部警政署全球資訊網

說明：犯罪人口率：每十萬人口嫌疑犯人數(公式：嫌疑犯人數/各年齡層年中設籍人口數\*100,000)。

#### (四)按兒童嫌疑犯及少年嫌疑犯分析：

##### 1. 兒童嫌疑犯

(1)107 年本市男性兒童嫌疑犯 3 人，較 106 年 9 人減少 6 人(或 -66.67%)，涉案類型以「竊盜」2 人(占 66.67%)最多、「公共危險」1 人(占 33.33%)次之。(詳表 7)

(2)107 年本市女性兒童嫌疑犯計 2 人，與 106 年 2 人無顯著差異。  
(詳表 8)

(3)觀察近 5 年各案件發生總數，本市無論男、女性兒童嫌疑人主要犯罪類型均以「竊盜」最多。(詳表 7 及表 8)

表 7、基隆市兒童嫌疑犯主要涉案概況-男性

案件別	單位：人				
	103年	104年	105年	106年	107年
總計	8	15	7	9	3
竊盜	6	9	4	5	2
暴力犯罪	-	1	-	-	-
詐欺	-	2	-	-	-
一般妨害風化	-	2	-	4	-
駕駛過失	-	-	-	-	-
公共危險	-	-	-	-	1
一般傷害	2	-	2	-	-
妨害自由	-	-	-	-	-
毒品	-	-	-	-	-
賭博	-	-	-	-	-
其他	-	1	1	-	-

資料來源：內政部警政署全球資訊網

說明：一般妨害風化係指妨害風化及性交猥褻。

表 8、基隆市兒童嫌疑犯主要涉案概況-女性

單位：人

案件別	103年	104年	105年	106年	107年
總計	5	1	4	2	2
竊盜	5	1	3	1	1
暴力犯罪	-	-	-	-	-
詐欺	-	-	-	-	-
一般妨害風化	-	-	-	1	-
駕駛過失	-	-	-	-	-
公共危險	-	-	-	-	-
一般傷害	-	-	-	-	1
妨害自由	-	-	-	-	-
毒品	-	-	-	-	-
賭博	-	-	-	-	-
其他	-	-	1	-	-

資料來源：內政部警政署全球資訊網

說明：一般妨害風化係指妨害風化及性交猥褻。

## 2. 少年嫌疑犯

(1)107 年本市男性少年嫌疑犯計 189 人，較 106 年 269 人減少 80 人(或-29.74%)，涉案類型以「一般傷害」30 人(占 15.87%)最多、「竊盜」28 人(占 14.81%)次之、「詐欺」22 人(占 11.64%)再次之。(詳表 9 及圖 5)

(2)107 年本市女性少年嫌疑犯計 40 人，較 106 年 47 人減少 7 人(或-14.89%)，涉案類型以「詐欺」、「毒品」各 6 人各(占 15%)最多、「一般傷害」5 人(占 12.5%)次之。(詳表 10 及圖 6)

表 9、基隆市少年嫌疑犯主要涉案概況-男性

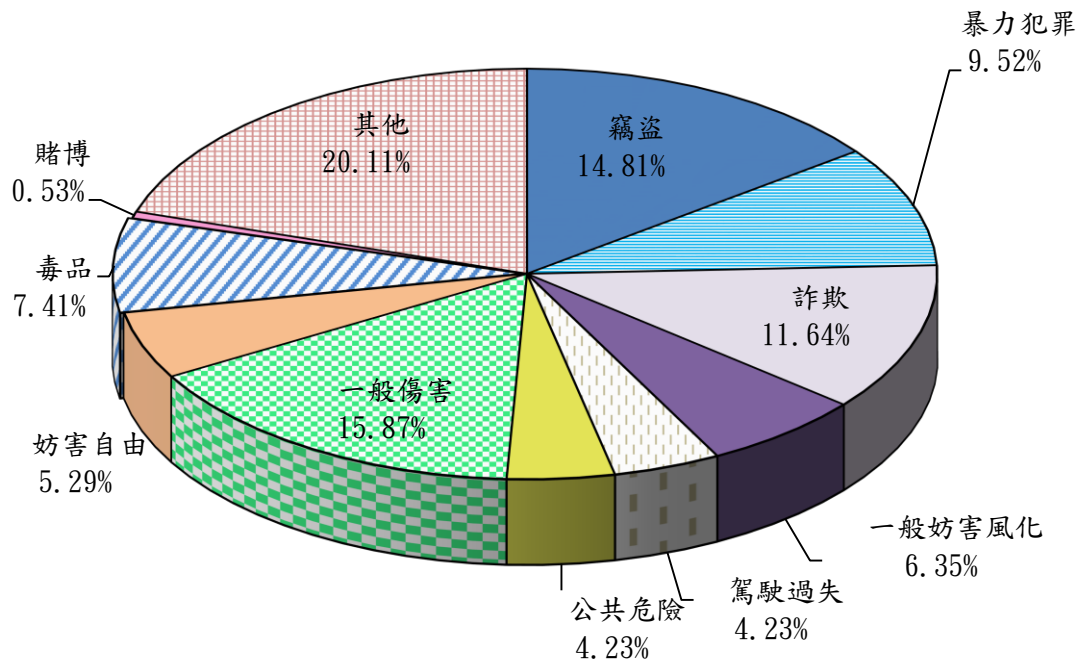
單位：人

案件別	103年	104年	105年	106年	107年
總計	331	274	239	269	189
竊盜	84	54	50	64	28
暴力犯罪	23	11	5	12	18
詐欺	23	22	44	32	22
一般妨害風化	24	23	29	16	12
駕駛過失	2	7	5	9	8
公共危險	13	11	10	11	8
一般傷害	53	28	32	15	30
妨害自由	13	7	5	9	10
毒品	58	58	35	44	14
賭博	1	4	4	7	1
其他	37	49	20	50	38

資料來源：內政部警政署全球資訊網

說明：一般妨害風化係指妨害風化及性交猥褻。

圖5、少年嫌疑犯涉案類型結構—男性  
107年



資料來源：內政部警政署全球資訊網

表 10、基隆市少年嫌疑犯主要涉案概況-女性

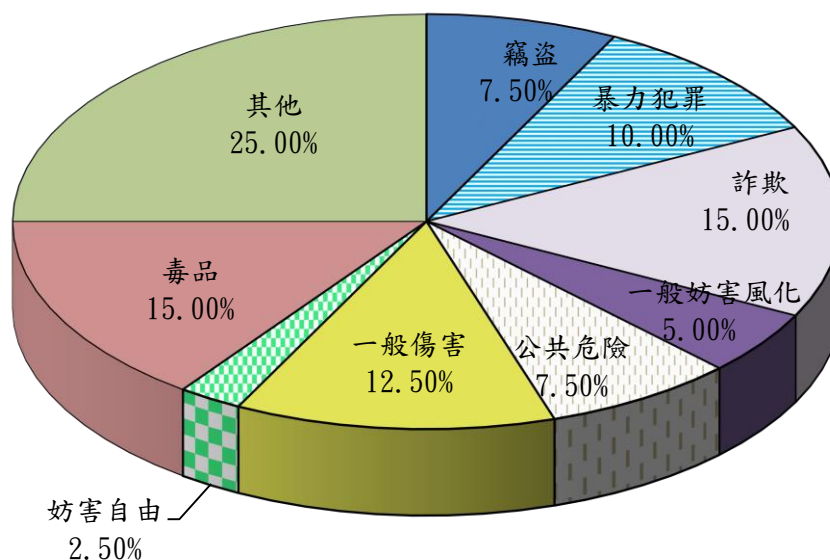
單位：人

案件別	103年	104年	105年	106年	107年
總計	49	57	42	47	40
竊盜	18	8	9	5	3
暴力犯罪	1	-	-	-	4
詐欺	3	4	6	5	6
一般妨害風化	5	1	1	3	2
駕駛過失	1	-	2	-	-
公共危險	-	1	1	-	3
一般傷害	-	4	1	8	5
妨害自由	1	2	-	5	1
毒品	17	24	16	7	6
賭博	-	-	-	-	-
其他	3	13	6	14	10

資料來源：內政部警政署全球資訊網

說明：一般妨害風化係指妨害風化及性交猥褻。

圖6、少年嫌疑犯涉案類型結構—女性  
107年



資料來源：內政部警政署全球資訊網

## 參、結論與建議

### 一、結論

- (一)近 5 年(103-107 年)本市刑案嫌疑犯人數平均每年約 6 千人，以 107 年 6,914 人最多，而各年男女結構變化差異不大，男性約占 8 成左右，男性約為女性之 4.26 倍。
- (二)107 年本市嫌疑犯涉案類型，以「毒品」2,092 人（占 30.26%）最多，「公共危險」1,113 人（占 16.10%）次之，「詐欺」570 人（占 8.24%）再次之，由性別分析，107 年本市男女嫌疑犯也以「毒品」為最大宗。
- (三)按年齡層別觀察犯罪人口率，107 年本市每十萬人口以青年（18-23 歲）2,779.13 人最高；其次為成年（24 歲以上含不詳）2,016.60 人及少年（12-17 歲）1,106.31 人再次之，與 106 年犯罪人口率比較，除成年（24 歲以上含不詳）為增加外，其餘為減少。

### 二、建議

107 年本市全般刑案嫌疑犯犯罪人口率，以「青年」（18-23 歲）比例最高，青年是國家的棟樑，若犯罪人口集中在這個年齡層，除了對社會治安造成危害，更會使國家未來發展的競爭力降低，故阻遏青年的偏差行為，防止他們誤入歧途實為警政工作當前要務刻不容緩。

有鑑於青年犯罪率徧高，警方宜採取多元化之犯罪預防宣導方式，增強在校學生法令常識及自我保護意識，針對課後青年易聚集場所(例如：KTV、網咖及電子遊戲場所等)進行無預警稽查，適時勸導青年慎選打工內容，提高警覺避免遭受詐騙集團或色情業者剝削，並利用臉書和通訊軟體，加強網路宣導，結合民間力量通力合作提供正向休閒活動資訊，鼓勵青年積極參與各項體能休閒及知識學習活動，以維護身心健全發展，提升青年正面能量，有效降低犯罪情事發生。